

## Les plateaux techniques

Equipements d'imagerie	
Appareils d'angiographie numérisée	3
Gamma-caméras	4
Tomographe à émission de positons couplé à un scanner (TEP-TDM)	1
IRM	1
Scanners	3

## Equipements de thérapie

Accélérateurs de particules	2
-----------------------------	---

## Equipements de suppléance fonctionnelle

Générateurs de dialyse	12
Appareils de circulation extra-corporelle	2

## Caisson hyperbare

	1
--	---

## Blocs opératoires - Nombre de salles

	33
--	----

## Laboratoires

	17
--	----

## La recherche

### 361 protocoles en cours

- 302 promotions externes
- 59 promotions internes réparties en
    - 35 financées par le PHRC
    - 24 financées par d'autres ressources.

### 6 équipes d'accueil

dont 2 équipes INSERM

### 1 centre d'investigation clinique plurithématique

### 1 unité de recherche clinique en cancérologie

## La formation

- Ecole de Sages-Femmes (EFS)
- Institut de Formation des Cadres de Santé (IFCS)
- Ecole d'Infirmiers Anesthésistes Diplômés d'Etat (IADE)
- Ecole d'Infirmiers de Blocs Opératoires Diplômés d'Etat (IBODE)
- Institut de Formation en Soins Infirmiers (IFI) - Formation infirmiers et formation aides-soignants
- Centre d'Enseignement des Soins d'Urgence (CESU)

## Un budget de : 376 307 809,07 €

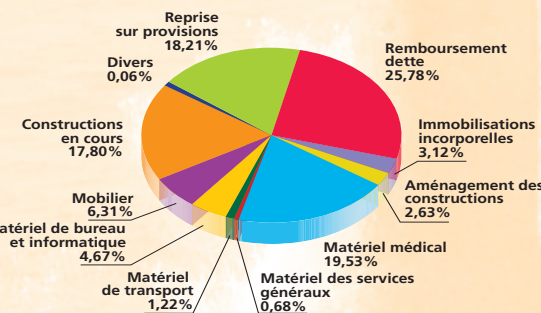
dont :

329 482 195,91	pour l'activité principale
3 578 086,37	pour les Ecoles
9 876 432,16	pour les Soins de Longue Durée
5 573 628,73	pour la Maison de Retraite
512 858,20	pour le Centre de Ressources sur l'Autisme
228 552,36	pour le Centre de Cure Ambulatoire en Alcoologie
308 808,74	pour le Centre Spécialisé en Toxicomanie
26 747 246,60	pour l' Investissement

## Le budget d'investissement

### Dépenses

Gr 1	Remboursement dette	6 896 009,04
Gr 2	Immobilisations dont :	14 981 636,80
	Immobilisations incorporelles	835 421,26
	Aménagement des constructions	702 910,15
	Matériel médical	5 223 531,23
	Matériel des services généraux	180 816,33
	Matériel de transport	325 878,93
	Matériel de bureau et informatique	1 248 566,43
	Mobilier	1 686 508,46
	Constructions en cours	4 761 618,23
	Divers	16 385,78
Gr 3	Reprise sur provisions	4 869 600,76
Gr 4	Autres dépenses	0,00
<b>TOTAL DEPENSES</b>		<b>26 747 246,60</b>



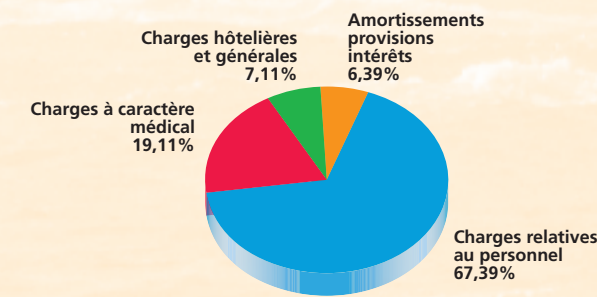
### Recettes

Gr 1	Emprunts	3 910,10
Gr 2	Amortissements	17 283 547,77
Gr 3	Provisions	3 058 765,25
Gr 4	Autres recettes	1 186 737,36
<b>TOTAL RECETTES</b>		<b>21 532 960,48</b>
Résultat de l'exercice		- 5 214 286,12
Report résultat antérieur cumulé		7 596 334,30
Nouveau résultat cumulé à reporter		2 382 048,18

## Le compte d'exploitation de l'activité principale

### Dépenses

Gr 1	Charges relatives au personnel	218 124 611,63
Gr 2	Charges à caractère médical	61 857 566,64
Gr 3	Charges hôtelières et générales	23 009 076,44
Gr 4	Amortissements - provisions - intérêts	20 699 572,73
<b>TOTAL DEPENSES</b>		<b>323 690 827,44</b>



672.2	Différences sur produits à recevoir	0
672.4	Annulation titres de recettes	585 412,40
Stock au 01/01 + achats pour budgets annexes		5 205 956,07

<b>TOTAL GENERAL</b>	<b>329 482 195,91</b>
----------------------	-----------------------

### Recettes

Gr 1	Dotation globale	275 706 571,79
Gr 2	Produits de l'activité hospitalière	20 108 470,57
Gr 3	Produits des activités subsidiaires	37 954 524,99

<b>TOTAL RECETTES</b>	<b>333 769 567,35</b>
-----------------------	-----------------------

Résultat brut des opérations d'exploitation	4 287 371,44
Corrections réglementaires	- 1 606 672,83
Solde excédentaire à affecter	2 680 698,61

## Le secteur logistique

- Restauration : 1 797 493 repas servis
- Blanchisserie : 2 454 580 kilos de linge traité

## Le personnel

### Personnel médical. Effectif réel au 31 décembre 2005

TEMPS PLEIN	
<b>Personnel Hospitalo-Universitaire</b>	
Professeurs des Universités - Praticiens Hospitaliers	149
Professeurs des Universités - Odontologistes	2
Maîtres de Conférences des Universités - Praticiens Hospitaliers	25
Maître de Conférences des Universités - Odontologiste	2
Praticien Hospitalier Universitaire	1
Chefs de Clinique des Universités - Assistants des Hôpitaux	42
Assistants hospitalo-universitaires	15
<b>Praticiens Hospitaliers</b>	
Praticiens Hospitaliers	219
Assistants Spécialistes	6
Praticiens Adjointes Contractuels	3
Praticiens Contractuels d'urgence	10
Praticiens Contractuels	20
<b>TOTAL TEMPS PLEIN</b>	
<b>407</b>	

### TEMPS PARTIEL

<b>Odontologie</b>	
Maîtres de Conférences	7
Assistants-hospitalo-universitaires	9
<b>Praticiens Hospitaliers</b>	
Praticiens Hospitaliers	17
Praticiens contractuels	3
Praticien contractuel d'urgence	1
<b>TOTAL TEMPS PARTIEL</b>	
<b>37</b>	

### INTERNES

Internes en Médecine de spécialité	153
Internes en Odontologie	3
Internes en Médecine Générale et Résidents en médecine	53
FFI, AFS, AFSA	19
Internes en Pharmacie	14

<b>TOTAL INTERNES</b>	<b>242</b>
-----------------------	------------

Etudiants en Médecine 4 <sup>e</sup> , 5 <sup>e</sup> et 6 <sup>e</sup> années	274
Etudiants en Odontologie 4 <sup>e</sup> , 5 <sup>e</sup> et 6 <sup>e</sup> années	39

<b>TOTAL ETUDIANTS</b>	<b>313</b>
------------------------	------------

Attachés	181
Praticiens Attachés en équivalent temps plein	53,13

<b>TOTAL GENERAL PERSONNEL MEDICAL</b>	<b>1 052,13</b>
--	-----------------

### Personnel non médical. Effectif rémunéré en décembre 2005 (équivalent temps plein)

Personnel administratif	484,19
dont secrétariats médicaux	229,18
Personnel soignant	2 988,84
Personnel médico-technique	311,57
Personnel technique	480,95

<b>TOTAL GÉNÉRAL PERSONNEL NON MÉDICAL</b>	<b>4 265,55</b>
--	-----------------

# 2005

en quelques chiffres...





## CONSEIL D'ADMINISTRATION

François CULLANDRE, *Président*

## DIRECTION GÉNÉRALE

Louis ROLLAND, *Directeur Général*

Yves BOURHIS, *Directeur Général Adjoint*

## COMMISSION MÉDICALE D'ÉTABLISSEMENT

Professeur Michel ROBASZKIEWICZ, *Président*

Docteur Gildas L'HEVEDER, *Vice-Président*

## La capacité d'accueil

2 103 lits, places et postes installés au 31 décembre 2005

### 1 881 lits

573 lits de médecine et spécialités médicales

338 lits de chirurgie et spécialités chirurgicales

68 lits de gynécologie-obstétrique

140 lits de soins de suite et de réadaptation

10 lits de soins palliatifs

302 lits de psychiatrie

270 lits de long séjour

180 lits d'hébergement pour personnes âgées dépendantes (EHPAD)

### 210 places

28 places d'hospitalisation de jour de médecine

19 places de traitement ambulatoire de médecine

4 places de chirurgie ambulatoire

5 places d'hospitalisation de jour de gynécologie-obstétrique

5 places d'hospitalisation de médecine physique et de réadaptation

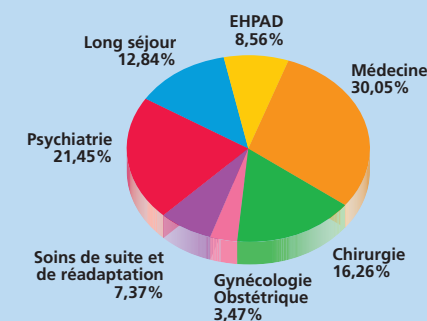
125 places d'hospitalisation de jour de psychiatrie

8 places d'hospitalisation de nuit de psychiatrie

16 places d'hospitalisation à domicile de psychiatrie

### 12 postes

12 postes d'hémodialyse et plasmaphérèse




## L'activité 2005

Hospitalisation complète et alternatives à l'hospitalisation complète

	Entrées directes	Entrées totales	Journées	Durée moyenne de séjour	Taux d'occupation
Médecine et Spécialités HC-HS	23 468	28 524	156 812	5,50	90,58%
Néonatalogie (soins courants et intensifs) et Réanimation néonatale	531	897	8 992	10,02	64,83%
Réanimation médicale	218	542	5 015	9,25	91,60%
Soins intensifs	1 465	1 850	4 401	2,38	80,95%
Alternatives à l'hospitalisation complète HJ-TA	25 241	25 241	25 241	1,00	
<b>Total</b>	<b>50 923</b>	<b>57 054</b>	<b>200 461</b>	<b>3,51</b>	<b>93,73%</b>
Chirurgie et Spécialités HC-HS	13 914	16 164	77 280	4,78	74,57%
Réanimation chirurgicale	58	406	4 525	11,15	95,36%
Soins intensifs	60	1 224	6 041	4,94	88,96%
Alternatives à l'hospitalisation complète HJ-CA	2 052	2 052	2 052	1,00	
<b>Total</b>	<b>16 084</b>	<b>19 846</b>	<b>89 898</b>	<b>4,53</b>	<b>77,43%</b>
Gynécologie - Obstétrique HC	3 215	3 671	17 053	4,65	70,27%
Alternatives à l'hospitalisation complète HJ	1 604	1 604	1 604	1,00	
<b>Total</b>	<b>4 819</b>	<b>5 275</b>	<b>18 657</b>	<b>3,54</b>	<b>73,06%</b>
<b>TOTAL MCO</b>	<b>71 826</b>	<b>82 175</b>	<b>309 016</b>	<b>3,76</b>	<b>86,92%</b>
Soins de Suite et de Réadaptation HC	1 438	1 470	49 938	33,97	92,41%
Alternatives à l'hospitalisation complète HJ	1 244	1 244	1 244	1,00	
<b>Total</b>	<b>2 682</b>	<b>2 714</b>	<b>51 182</b>	<b>18,86</b>	<b>92,54%</b>
Psychiatrie HC	4 183	6 396	72 253	11,30	68,06%
Alternatives à l'hospitalisation complète HJ-HN	25 482	25 482	25 482	1,00	
<b>Total</b>	<b>29 665</b>	<b>31 878</b>	<b>97 735</b>	<b>3,07</b>	<b>71,51%</b>
Long séjour	56	60	97 811	NS	99,15%
Etablissement d'hébergement pour personnes âgées dépendantes	25	41	63 038	NS	98,14%
Hospitalisation à domicile	39	39	9 148	-	-
<b>TOTAL GENERAL</b>	<b>104 293</b>	<b>116 907</b>	<b>627 930</b>	<b>NS</b>	<b>87,67%</b>

## Le recrutement du CHU

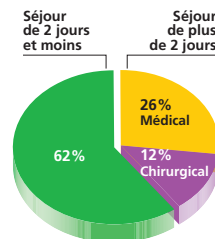
Origine géographique des patients hospitalisés au CHU de Brest



## Les éléments du PMSI 2005

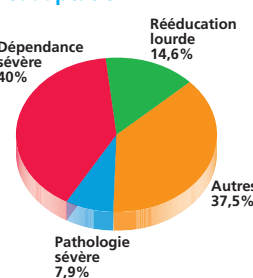
### Hospitalisation MCO

Séjours de 2 jours et moins (CM 24)	54 384
Séjours de plus de 2 jours	33 812
Type de prise en charge	
Couverture du casemix	98%



### Hospitalisation soins de suite et de réadaptation

Semaines d'hospitalisation complète	8 621
Semaines en ambulatoire	358
Type de prise en charge	
Couverture du casemix total	44%
Couverture du casemix adulte	73%
Dépendance sévère totale	50,30%



Couverture du casemix : nombre de groupes homogènes représentés (de séjours ou de journées) rapportés aux groupes possibles.

## L'activité du SAMU 29

### Centre 15

Nombre d'affaires 148 234

### Régulation des SMUR départementaux

Interventions primaires 7 411

Transferts secondaires 2 349

### Activité du SMUR de Brest

Interventions primaires 2 965

Transferts secondaires 1 498

### Activité de l'hélicoptère sanitaire régional "Tonnerre 29"

Interventions primaires 458

Transferts secondaires 304

### Activité maritime (régulations)

En mer 219

Dans les zones portuaires 121

Sur les plages et zones côtières 406

Sur les îles 214

Interventions hélicoptérées sur navires 3

Interventions SMUR sur les îles 22

### Activité de la salle d'accueil d'urgences vitales

Nombre de passages 646

### Activité du CESU

Nombre d'heures d'enseignement 1 661

### Passages aux Urgences

Urgences centrales et psychiatriques 40 302

Urgences pédiatriques 21 852

Urgences gynécologiques 3 412

TOTAL 65 566

Moyenne journalière 179

1 745

### Naissances

Venues en consultations et soins externes

facturées 436 452

non facturables 27 537

TOTAL 463 989

### Activités médico-techniques

Laboratoires (B+BHN / P+PHN) 103 168 286

Imagerie médicale et cardiologique (venues) 142 157

IRM (venues) 3 446

Radiothérapie (patients traités) 750

Médecine nucléaire (venues) 17 814

Tomographe à émission de positons (venues) 1 357

### Activités spécifiques

Greffes rénales 42

Greffes de cornées 59

Autogreffes de moelle osseuse 61

Allogreffes de moelle osseuse 23

Implants cochléaires 9

Chirurgie cardiaque sous CEC 448

Chirurgie cardiaque à cœur battant 47

Ponctions d'ovocytes 298

Transferts d'embryons 294

Inséminations artificielles 231

Connexions télémedecine 707

Lithotriteur itinérant 45

## Centre Hospitalier Universitaire de Brest

www.chu-brest.fr

Standard 02 98 22 33 33



### Hôpital Morvan

2 avenue Foch

29609 BREST Cedex

384 lits et places



### Hôpital de la Cavale Blanche

Boulevard Tanguy Prigent

29609 BREST Cedex

703 lits, places et postes



### Hôpital de Bohars

Services de Psychiatrie et structures annexes

Unités de Soins de Longue Durée "René Fortin"

29820 BOHARS

676 lits et places



### Résidence Delcourt-Ponchelet

55 rue Jules Guesde

29609 BREST Cedex

180 lits

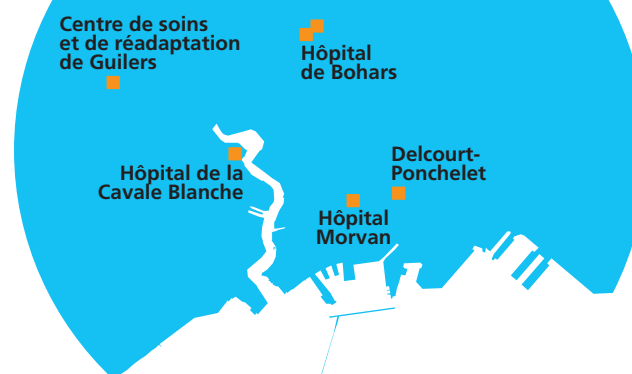


### Centre de Soins et de Réadaptation

5 rue Alexandre Lemonnier

29243 GUILERS

160 lits



Document réalisé par la Direction des Affaires Financières. Contrôle de Gestion - Contact 02 98 22 34 18