

Toute notre énergie au service du soin



Assistance Publique - Hôpitaux de Marseille
Chiffres clés 2007



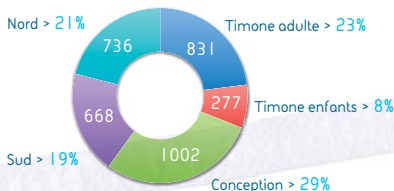
**Assistance Publique
Hôpitaux de Marseille**

LITS ET PLACES

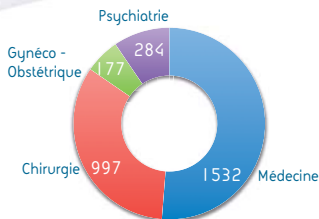
3514 Lits et places installés au 31/12/2007

Lits d'hospitalisation complète	2807
Places alternatives à l'hospitalisation (68 en dialyse)	627
Lits SSR	29
Places d'HAD	50

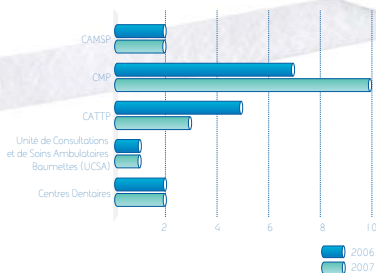
Répartition des lits par établissements



Répartition des lits par discipline



AUTRES STRUCTURES D'ACCUEIL



INSTALLÉS AU 31/12/2007

Radiothérapie

2007

Bombe au Cobalt	0
Accélérateur linéaire de particules	3
Scanographie de repérage et dosimétrie	1
Gamma Unit	2

Radiodiagnostic

IRM	5
Scanographes	7
Angiographie	5
Coronarographie	3

Médecine nucléaire

Gamma Camera	6
PET scan	1

Appareils de circulation extra-corporelle	5
Lithotripteur	1
Caissons hyperbares	3
Séparateurs de cellules	7

Plateaux techniques

Blocs opératoires	22
total salles	89
Laboratoires	29
Plateaux d'imagerie	8
Plate-forme Laser (Conception)	1
Centre de grands brûlés	1



ACTIVITÉ D'HOSPITALISATION

Entrées	1 16 932
Journées	809 995
Séances	171 859
Taux d'Occupation	78,40%

Durée Moyenne de Séjour

MCO	6,71
HAD	25,33
Psychiatrie	20,75



ACTIVITÉ MÉDICO-TECHNIQUE (en actes)

Laboratoires	10 928 564
Blocs	86 523
Anesthésie - Réanimation	67 319
Explorations Fonctionnelles	135 267
Imagerie	734 875
Radiothérapie	40 289
Scanners	139 813
IRM	37 045
TEP Scan	3 414
Consultations	834 894
Interventions	61 024
Naissances	5 711
Dialyses	37 630

URGENCES GÉNÉRALES (SAU)

Patients reçus 190 534

qui se décomposent en :

Urgences Enfants 58 870

Urgences Adultes 131 664

Patients Reçus en moyenne par jour 522

URGENCES GYNÉCOLOGIE

Patientes reçues 15 319

Patientes Reçues en moyenne par jour 42

ACTIVITÉ DU CENTRE ANTI-POISON

nombre d'appels 25374



PRÉLÈVEMENTS

Organes prélevés

	Cœurs	Cœur Poumons	Poumons	Foies	Reins	Intestins	Pancréas	total
TIMONE	4	1	3	3	11	0	0	22
CONCEPTION	0	0	0	0	0	0	0	0
SUD	5	1	1	11	32	0	3	53
NORD	14	0	4	20	52	0	2	92
Total	23	2	8	34	95	0	5	167

TOTAL DES PRELEVEMENTS EN 2007 = 167 organes

Greffes

	Cœurs	Cœur Poumons	Poumons	Foies	Reins	total
TIMONE	20	0	1	6	5	32
CONCEPTION	0	0	0	36	87	123
SUD	0	0	22	0	0	22
NORD	0	0	0	0	0	0
Total	20	0	23	42	92	177

TOTAL DES GREFFES EN 2007 = 177

ACTIVITÉ DU SAMU, SMUR, CENTRE I S

CENTRE I S / SAMU	chiffres 2007
Nombre d'appels «décrochés»	666 887
dont appel/ jour	1 828
Nombre d'affaires régularisées	283 309
dont	
Conseils médicaux	94 539
Envoi de SMUR	25 505
Envoi de VSAV (Véhicules de Secours et d'Aide aux Victimes) à la demande du SAMU (Bataillon des Marins Pompiers + SDIS)	61 143
Envoi d'un médecin libéral à domicile	20 211
Envoi ambulance privée	16 213

SMUR Marseille	
Interventions primaires	12 161
dont	
Sorties terrestres	11 667
Sorties aériennes	494
Interventions secondaires (interhospitalier)	4 594
dont	
Sorties terrestres	4 148
Sorties aériennes	445

CUMP - Bouches-du-Rhône	
Déclenchements et exercices de simulation	10

LA VALORISATION DES ACTIVITÉS MÉDICALES (VOLET T2A EN €)

Séjours	471 506 751
Hors Séjours (Consultations, Forfaits Techniques, Passages Urgences, IVG)	96 053 014
Dont Molécules *	27 483 521
Dont Dispositifs Médicaux Implantables *	15 933 823
Forfaits annuels (greffes, Urgences...)	13 398 804
TOTAL	580 958 569

* sur liste T2A

RÉPARTITION DES SÉJOURS MCO

par tranche d'âge (en % du nombre total des séjours MCO de l'AP-HM)

Adultes - de 75 ans	71,6%
Adultes de 75 ans et +	15,2%
Enfants de 1 à 16 ans	9,4%
Enfants de - d'1 an	3,8%

CASE-MIX (Eventail des groupes homogènes de séjours traités à l'AP-HM)

Sur 635 GHS existants pour les séjours >= 48h l'AP-HM en a ouvert 622

Sur 154 GHS existants pour les séjours < 48h l'AP-HM en a ouvert 143

ORIGINE GÉOGRAPHIQUE DES PATIENTS HOSPITALISÉS MCO

1 - BdR	80,07%
2 - Var	8,62%
3 - Vaucluse	2,99%
4 - Alpes maritimes	0,48%
5 - Alpes Htes Pce	2,09%
6 - Htes Alpes	0,82%
7 - Corse	2,11%
8 - Autres	2,81%

54,25 % des patients hospitalisés sont domiciliés à Marseille

ENSEIGNEMENT PARAMÉDICAL

2640 étudiants en cours dont :

Etudiants Sages femmes	141
Etudiants Cadre de Santé	72
Etudiants Manipulateur radio	148
Etudiants Infirmiers(es)	1026
Etudiants spécialisés en anesthésie	59
Etudiants spécialisés en blocs opératoires	67
Etudiants en Puériculture	60
Etudiants Auxiliaires de puériculture	60
Etudiants Aides soignants	100
Etudiants en soins d'urgence (CESU)	857
Etudiants ambulanciers	50

ENSEIGNEMENT MÉDICAL

2 040 étudiants dont :

Internes en médecine	578 (+84 FFI)
Internes en pharmacie	115(+21 FFI)
Internes en odontologie	8
Résidents	4
Etudiants en médecine	889
Etudiants en pharmacie	148
Etudiants en odontologie	193

FORMATION CONTINUE
ET ÉTUDES PROMOTIONNELLESFormation continue des personnels non médicaux
et des études promotionnelles :

7 500 stagiaires ont été reçus en formation continue pour une dépense de l'ordre de 2 980 000 €.

210 agents ont bénéficié d'études promotionnelles, ce qui représente une dépense de 8 700 083 €.

Formation continue des personnels médicaux 2007

- 400 formations représentant une dépense de 197 264 €
- 288 recrutements Promotions- Titularisations, mais ce chiffre représente de manière plus précise le volume des «nominations» y compris les nominations dans un nouveau grade au sens du bilan social.

PROJETS DE RECHERCHE EN COURS

PHRC régional	34
PHRC national	21
Appel d'offres Européens	0
Appel d'offres Recherche Clinique AP-HM	25
Appel d'offres AP-HM Promotion	30

Projets de recherche scientifique

Essais thérapeutiques en partenariat avec :	
des organismes publics ou associations	407
des laboratoires industriels	278
TOTAL	795

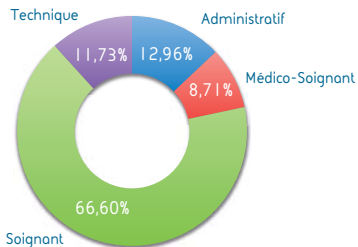
Equipes labellisées

INSERM	1
CNRS	1
IRM DE RECHERCHE	1
SRM DE RECHERCHE	1
CENTRE D'INVESTIGATION CLINIQUE avec 3 antennes	1
Unité d'essais thérapeutiques sur volontaires sains	1
Services ayant une autorisation pour volontaires sains (médicament)	5
Services ayant une autorisation pour volontaires sains (physiopathologie Épidémiologie)	86
CIC intégré en Biothérapie	1



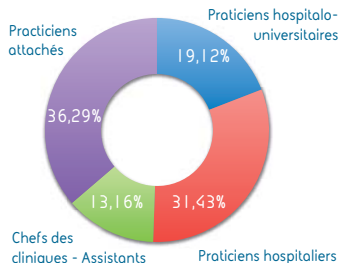
PERSONNEL NON MÉDICAL

Catégorie effectif	Nb. Total agents	ETP Total
ADMINISTRATIF	1 614	1 541,08
MEDICO-TECHNIQUE	1 084	1 039,00
SOIGNANT	8 292	7 934,02
TECHNIQUE	1 460	1 445,16
Totaux	12 450	11 959,26



PERSONNEL MÉDICAL

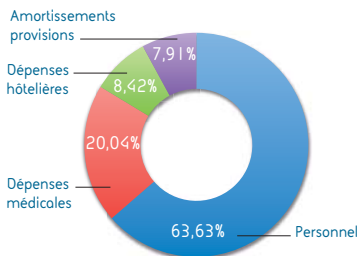
	Effectif	ETP
Praticiens hospitalo-universitaires	362	176,58
Praticiens hospitaliers	595	525,9
Chefs de clinique-assistants	249	133,17
Attachés	687	224,9
TOTAL	1 893	1 060,55



Dépenses d'exploitation

LES DÉPENSES D'EXPLOITATION
DE L'AP-HM S'ÉLÈVENT EN 2007
À 1 055 150 268,28 €

Dépenses d'exploitation	
Personnel	671 356 878,34
Dépenses médicales	211 432 450,56
Dépenses hôtelières	88 885 872,92
Amortissement/provisions	83 475 066,46
TOTAL 2007	1 055 150 268,28



LE SECTEUR LOGISTIQUE

Restauration	
Nombre de repas servis	2 383 840

Fonction linge	
Fonction linge	3 057,00 tonnes
Nombre de tonnes de linge traitées	1 258,00 tonnes
Nombre de tonnes de linge sous-traitées	1 799,00 tonnes

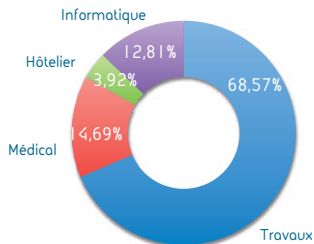
Déchets		7300,45 tonnes		
(en tonnes)	DIB	DASRI	DIS	
NORD	828,81	620,53	28,00	
CONCEPTION	978,40	919,00	22,00	
TIMONE	1 401,58	969,42	50,00	
SUD	888,60	579,09	15,02	
Total	4 097,39	3 088,04	115,02	

DIB : Déchets Industriels Banals
DASRI : Déchets d'Activités de Soins à Risque Infectieux
DIS : Déchets Industriels Spéciaux

LES DÉPENSES D'INVESTISSEMENTS
DE L'AP-HM S'ÉLÈVENT EN 2007
À 1 42 928 834,30 €

Dépenses d'immobilisation

Travaux	98 008 863,74
Équipement médical	21 002 001,59
Équipement hôtelier	5 602 702,39
Équipement informatique	18 315 266,58
TOTAL 2007	142 928 834,30



Établissements de l'Assistance Publique



HÔPITAL NORD
736 lits et places
Chemin des Bourrely
13915 Marseille cedex 20



HÔPITAL DE LA CONCEPTION
1 002 lits et places
147, Bd Baïlle | 13385 Marseille Cedex 5




HOPITAUX DE LA TIMONE
Adultes : 831 lits et places
Enfants : 277 lits et places
Total : 1 108 lits et places
264, rue Saint-Pierre
13385 Marseille Cedex 5



HOPITAUX SUD

668 lits et places

Hôpital Sainte Marguerite et Salvator
270, Boulevard de Sainte Marguerite
13274 Marseille Cedex 9



DIRECTION GÉNÉRALE

80, rue Brochier
13354 Marseille Cedex 5



**Assistance Publique
Hôpitaux de Marseille**

www.ap-hm.fr